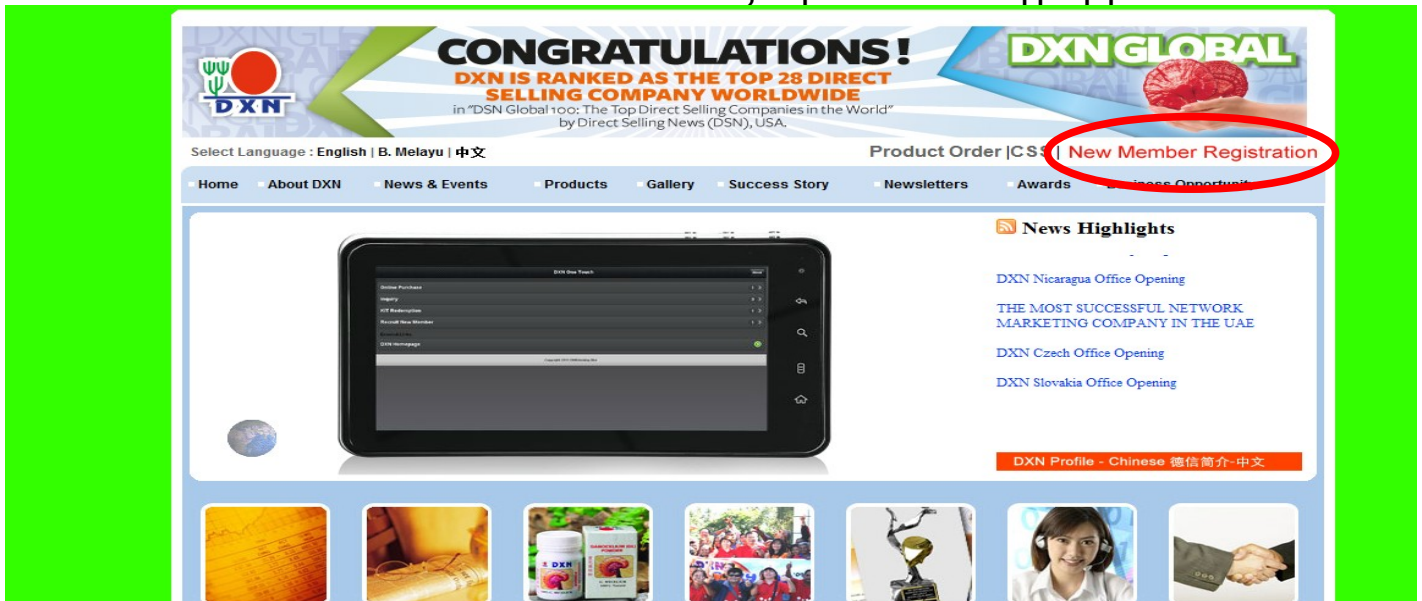


Οδηγός Νέου Μέλους DXN




1. Εγγραφή Online

- Πηγαίνουμε στο www.dxn2u.com και επιλέγουμε:
NEW MEMBER REGISTRATION πάνω δεξιά με κόκκινα γράμματα.



- Στην επόμενη οθόνη επιλέγουμε "Become a new Member"



- Στην επόμενη οθόνη επιλέγουμε "Continue"

Welcome Country Sponsor Personal Info Declaration

Welcome to register as our DXN Network System Distributor !

Please take a few minutes to fill-in the registration details carefully to ensure that the information provided is correct. The email address will be used for all the future correspondence relating to your membership and rewards

Distributor must know :

1. This system allow you to do distributor registration, online starter kit redemption, genealogy management and edit/update your personal information.
2. Upon completion of the new distributor registration, you will be given a member code to make product purchase at nearest Branch or Service Center. The member code can be used to sponsor new distributor as well.
3. When your monthly purchase is any single country reached the minimum required sale, you will earn E-point in that particular month.
4. Distributor registered under this system will receive their earned point(s) in E-Point System Only
5. You will receive your E-point Log In details through your registered email in the following month.
6. In order to redeem the earned point (s), distributors are required to purchase Starter Kit from any Branch/Service Center and register the kit code into the system.
7. Registered distributor without any transaction for the initial 6 moths will be removed from the System.
8. The distributor ship is subject to Membership Rules and Regulation and Distributor Terms and Conditions.

Hint:

1. DXN encourages you to use Firefox Mozilla for the system, if you do not have Firefox Mozilla installer, please click [here](#).
2. If you find difficulties in using [Internet Explorer 6](#) and [Internet Explorer 7](#) or [Google Chrome Beta](#) for E-Payment in DXN order system, please download [Internet Explorer 6 User Guide](#) or [Internet Explorer 7 User Guide](#) or [Google Chrome User Guide](#) for Help.
3. DXN new Distributor registration user guide, please download [here](#).

Continue Cancel

- Στην επόμενη οθόνη επιλέγουμε χώρα στο μενού "Country" και μετά κάνουμε κλικ στο "Continue"



Welcome Country Sponsor Personal Info Declaration

COUNTRY

Please select the country of residence

*Country

--Select One--

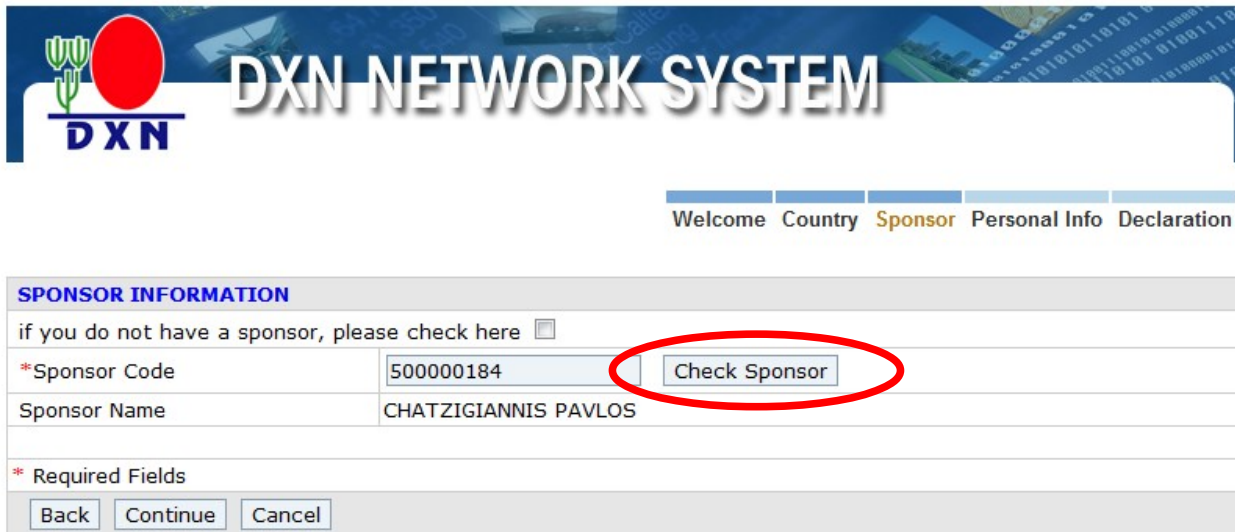
* Required Fields

Continue Cancel

[Terms and Conditions](#) | [Privacy Policy](#)

Copyright © 2009-2012, DXN Marketing Sdn.Bhd. All Rights Reserved.

- Στην συνέχεια δίνουμε τον κωδικό αναδόχου και πατάμε "Check Sponsor". Αφού το σύστημα αναγνωρίσει τον κωδικό, θα εμφανίσει το όνομα του σπόνσορα, όπως φαίνεται στην οθόνη παρακάτω. Μετά πατήστε "Continue"



DXN NETWORK SYSTEM

Welcome Country **Sponsor** Personal Info Declaration

SPONSOR INFORMATION

if you do not have a sponsor, please check here

*Sponsor Code	500000184	Check Sponsor
Sponsor Name	CHATZIGIANNIS PAVLOS	

* Required Fields

Back Continue Cancel

[Terms and Conditions](#) | [Privacy Policy](#)
Copyright © 2009-2012, DXN Marketing Sdn.Bhd. All Rights Reserved.

- Βρίσκεστε στην οθόνη εγγραφής. Εδώ χρειάζεται να δώσουμε σωστά τα στοιχεία **με λατινικούς χαρακτήρες**

- Δώστε εσείς ένα username και password (2 φορές) στον νέο συνεργάτη.
- γράψτε μία απάντηση ως ερώτηση ασφαλείας, για ανάκτηση κωδικών σε περίπτωση απώλειας.
- Δώστε επίθετο πρώτα και έπειτα όνομα
- Φύλο: male= άνδρας / female = γυναίκα
- Ημερομηνία γέννησης: εδώ πατήστε το κουμπί ημερολογίου και επιλέξτε χειροκίνητα τον μήνα, το έτος και τέλος την ημερα του μήνα.
- Επιλέξτε την υπηκοότητα του νεου συνεργάτη
- Δώστε έναν έγκυρο τηλεφωνικό αριθμό
- Το σημαντικότερο είναι να δώσετε ένα έγκυρο email, σωστά γραμμένο. Με αυτό θα λάβει νέες πληροφορίες και κωδικούς το νέο μέλος της ομάδας σας.
- Πατήστε continue
- Επιλέξτε "I agree" και μετά "Continue"

Συγχαρητήρια! Έχετε επισήμως ένα νέο μέλος στην ομάδα σας! Τώρα θα βλέπετε την οθόνη καλωσορίσματος, η οποία αποστέλλεται και στο νέο μέλος σας αυτόματα από το σύστημα.

SPONSOR INFORMATION			
Sponsor Code	500000184	Sponsor Name	CHATZIGIANNIS PAVLOS
USERNAME AND PASSWORD			
*Username	<input type="text" value="dyktiotidis"/>		
*Password	<input type="password" value="....."/>		
*Confirm Password	<input type="password" value="....."/>		
Note: your password must be at least 6 characters. Do Not enter special characters. Example (&'\$#)			
PASSWORD RESET OPTION			
*Security Question	<input type="text" value="What is your pet's name?"/>		
If you forget your password, NetSys will ask you for your secret answer or send a messages to your e-mail address.			
*Secure Answer	<input type="text" value="ganoderrma"/>		
Note: Your answer must be at least 5 characters. DO NOT enter special charaters. Example (&'*\$#)			
APPLICANT'S INFORMATION			
*Full Name	<input type="text" value="Dyktiotidis Ioannis"/>		
*Gender	<input type="text" value="Male"/>		
*Date Of Birth	<input type="text" value="16/05/1912"/>		
*Country	<input type="text" value="Greece"/>		
*Nationality	<input type="text" value="ARUBA"/>		
*Primary Contact Number	<input type="text" value="+30231055555"/>		
*Your Email	<input type="text" value="networker@dxngreece.net"/>		
* Required Fields			
<input type="button" value="Back"/> <input type="button" value="Continue"/> <input type="button" value="Cancel"/>			

2. INTRANET

Το σύστημα intranet είναι το ηλεκτρονικό γραφείο του κάθε συνεργάτη.

Την επόμενη μέρα εγγραφής του νέου συνεργάτη, και εφόσον έχει δηλωθεί σωστά το email του, θα λάβει ένα mail με θέμα "DXN Intranet Access"

Μέσα σε αυτό υπάρχει ένα link : <http://gr.ganodermacenter.eu/>

Επίσης, σας δίνονται ένα username και ένα password.

Η αρχική οθόνη φαίνεται ως εξής:

Η αρχική οθόνη φαίνεται ως εξής:



Εδώ μπορεί να θέλετε να συνδεθείτε σε κάποια άλλη γλώσσα εκτός της ελληνικής. Σε άλλες γλώσσες, υπάρχουν και διαφορετικές πληροφορίες.

Δώστε το username και το password σας, όπως φαίνεται στο email που λάβατε, και πατήστε "Είσοδος"

Θα δείτε την εξής οθόνη:

2.1: Στο μενού Συνεργάτες(21) μπορείτε να δείτε το δίκτυό σας, τους πόντους σας κτλ.

ΕΠΕΞΗΓΗΣΗ ΤΩΝ ΑΡΙΘΜΩΝ ΔΙΠΛΑ ΣΤΟ ΟΝΟΜΑ ΣΑΣ :

- Ο πρώτος αριθμός είναι οι προσωπικοί σας πόντοι αυτό τον μήνα (PPV)
- Ο δεύτερος αριθμός είναι οι προσωπικοί σας πόντοι τον προηγούμενο μήνα(PPV)
- Ο τρίτος αριθμός είναι ομαδικοί πόντοι αυτού του μήνα (GPV)
- Ο τέταρτος αριθμός είναι οι ομαδικοί σας πόντοι τον προηγούμενο μήνα(GPV)
- Ο πέμπτος αριθμός είναι οι συνολικοί ομαδικοί και προσωπικοί πόντοι από τότε που ξεκινήσατε με την DXN

Έχετε συνδεθεί: Chatzigiannis Pavlos - Χρήστης - Αποσύνδεση!

Νέα

Τελευταία νέα...

2012. Μάιος 10. Μεταβολή Διαγραφή

ΡΩΣΣΙΑ!

Ο Ανάδοχός μας, κος Laszlo Kocso, ενεργεί για να μας βοηθήσει και πάλι στην μακρινή Ρωσσία.

Εφόσον η χώρα μας έχει πάμπολλους μετανάστες και αυτοί οι άνθρωποι έχουν συγγενείς στην Ρωσσία, έχουμε άθρονο χρόνο να βρούμε τις επαφές τους στην Μόσχα.

Μία άλλη λύση είναι να διαφημιστείτε στο google με την δωρεάν ρώσικη ιστοσελίδα που μας παρέχει ο κος Kocso.

Στις 17/6 ο κος Kocso θα κάνει σεμινάριο στα γραφεία της εταιρείας στην Μόσχα και θα είναι μαζί με τους συνεργάτες έως τις 20/6!

Το σεμινάριο είναι ολοήμερο και θα διαρκέσει από τις 11 π.μ. έως τις 6 μ.μ.

Θα είναι μία δυνατή εκπαίδευση που θα βοηθήσει τα μέλη μας στην Ρωσσία να κάνουν ένα δυνατό ξεκίνημα

Τα στοιχεία της ρωδικής DXN είναι τα εξής:

[DAXEN RUS LLC](#)
[Izmailovskij Val, bldg 20,](#)
[Block 1. 7F. 105318, Moscow, Russia](#)
[Telephone Number: +7 495 9840 595](#)
[Fax Number: +7 495 9840 595](#)
[Contact Person: Mr Saw \(tbsaw@dxn2u.com\) +7963 7750 581](#)
[Ms Surena \(surena@dxn2u.com\) +7925 7403 968](#)

2.2: Παραγγελία ιστοσελίδας

(38)

Training

Downloads (41)

Σεμινάρια μέσω διαδικτύου (5)

Εταιρικά προγράμματα εκπαίδευσης (2)

Δημόσιες παρουσιάσεις

Διεθνής Δικτύωση (18)

Online networking

Παραγγελία website (37)

Αποστολή βίντεο-μηνύματος

Contacts

Service Centers (7)

Διεθνή Service Centers (8)

Καφέδες DXN (48)

Κάντε κλικ στο μενού "Παραγγελία website (37)" - θα δείτε την εξής οθόνη:

- Εδώ δώστε email και τηλέφωνο, επιλέξτε γλώσσα της ιστοσελίδας (μπορείτε να έχετε ξεχωριστή σελίδα για κάθε γλώσσα, φυσικά δωρεάν!).
- Επιλέξτε μία κατάληξη από τις εξής: [dxneurope.eu](#) - [dxnnet.com](#) - [wellnesscoffee.eu](#)
- Στο πεδίο με όνομα "Θέλω να καταχωρίσω ένα νέο domain name:" γράψτε το ξεχωριστό όνομα της δικής σας σελίδας, όπως σας αντιπροσωπεύει.
- Τέλος, πατήστε "Υποβολή" στο κάτω μέρος της σελίδας
- Σε 5' λεπτά η σελίδα σας είναι έτοιμη
- *Σημείωση: το google δεν εντοπίζει αυτόματα τις ιστοσελίδες.*

3. Ζωντανά Ηλεκτρονικά Σεμινάρια (WEBINAR)

Στα σεμινάρια που κάνουμε κάθε εβδομάδα μέσω internet, μπορείτε να εκπαιδευτείτε και έχουμε παρατηρήσει ότι τα δίκτυα που λαβαίνουν παρακίνηση από

τα δικά μας webinar είναι και αυτά που προχωρούν .

Είναι υπέροχο που ο καθένας μπορεί να πάρει τις προχωρημένες πληροφορίες που δίνουμε και να δει την διαφορά στην δουλειά του. Σαφώς και αυτοί που πετυχαίνουν δεν θεωρούν ότι γνωρίζουν την δουλειά πολύ καλά ή όσο καλά θα ήθελαν.

Κατά την συμμετοχή σας στα webinar δεν σας βλέπουμε ούτε σας ακούμε. Μπορείτε να συμμετάσχετε με το ενσωματωμένο εργαλείο για το chat, πληκτρολογώντας την σκέψη ή την απορία σας. Καλόβουλα σχόλια γίνονται δεκτά. Σε περίπτωση αταξίας υπάρχει η πιθανότητα αποβολής από το ηλεκτρονικό δωμάτιο παρουσίασης.

Πώς μπαίνετε στα webinar:

Είτε από το intranet στο μενού "Σεμινάρια μέσω διαδικτύου(5)" είτε στον σύνδεσμο

<http://www.hotconference.com/conference,62504783,private>



Απλά δηλώστε ένα όνομα και δώστε κωδικό δωματίου **dxn3**

4. Αποστολή βιντεομηνύματος

Με το σύστημα intranet έχουμε ΔΩΡΕΑΝ μία πανάκριβη υπηρεσία, το βιντεομήνυμα.

Μπορείτε να ανεβάσετε το δικό σας βίντεο ή να στείλετε μία έτοιμη παρουσίαση που έχουμε ανεβάσει. Μπορείτε να ελέγξετε αν κάποιος έχει δει το βίντεο στο πεδίο που εμφανίζεται τότε, το "Details".

Σημ1: Μερικές οθόνες παραλείπονται για την διασφάλιση των προσωπικών δεδομένων συνεργατών και πελατών.

Σημ2: Σε περίπτωση που σας δυσκολεύουν θέματα χρήσης του υπολογιστή, είναι καλό να ζητήσετε βοήθεια από έναν φίλο σας που γνωρίζει. Δεν είναι αναμενόμενο ότι οι συνεργάτες της DXN θα διδάσκουν την χρήση του υπολογιστή σε όσους δεν γνωρίζουν.